

Realizzare un sistema di sicurezza per la propria città o il comune

Pagina 1

La prevenzione degli infortuni non deve essere intesa solo come una disposizione legale, ma come un dovere umano e principio economico.

Werner von Siemens, 1880

I compiti legati all'autonomia del comune sono ancorate nelle costituzioni cantonali. Come esempio citiamo la costituzione cantonale del canton Argovia (§ 27):

„I cantoni e i comuni garantiscono l'ordine e la sicurezza pubblica. In particolare proteggono la vita, la libertà, la salute e la moralità. Inoltre prevengono le emergenze sociali.“

La prevenzione degli infortuni – dunque garantire un ambiente sicuro – è una parte importante di questo compito. Per risolvere i problemi di sicurezza, il comune può ricorrere alla polizia, alle autorità edili o scolastiche, a organizzazioni private o ad associazioni. Dal 1973, i delegati upi alla sicurezza sono attivi come coordinatori e consulenti nell'ambito della prevenzione degli infortuni. I delegati upi alla sicurezza – eletti dal comune e istruiti, aggiornati nonché documentati dall'upi – sono i custodi della sicurezza in prima linea. Dove vi sono problemi di sicurezza, sono le persone di contatto per la popolazione e le autorità. Per la soluzione di problemi difficili possono ricorrere agli specialisti dell'upi.

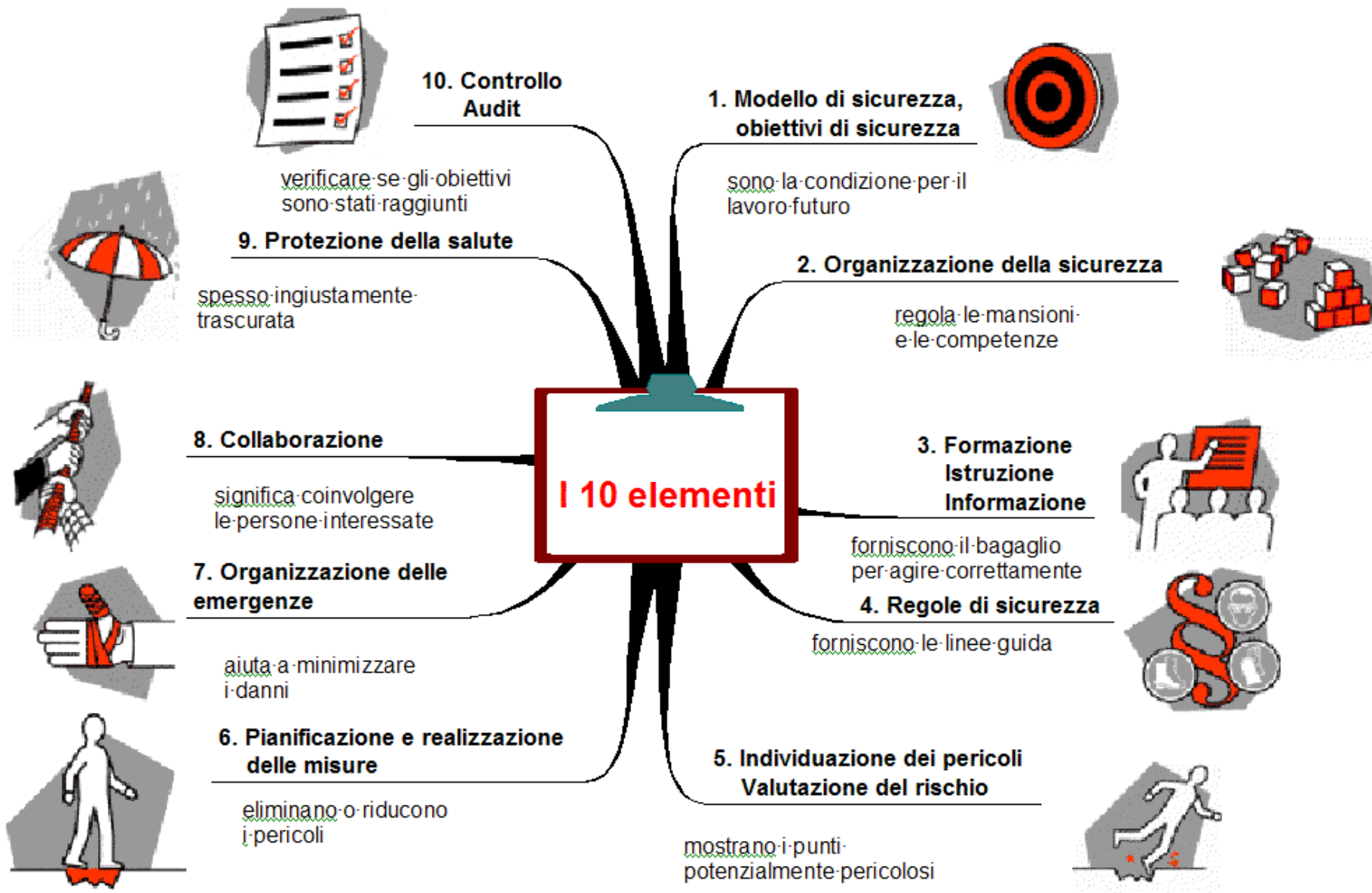
Dal 1° gennaio 1996, è in vigore la direttiva concernente l'appello ai medici del lavoro e agli altri specialisti della sicurezza sul lavoro, detta direttiva MSSL 6508. Essenzialmente si tratta dell'integrazione della sicurezza sul lavoro e della protezione della salute nell'organizzazione e nel ciclo lavorativo del vostro comune. I pericoli devono essere individuati sistematicamente, i rischi valutati e le misure dedotte realizzate.


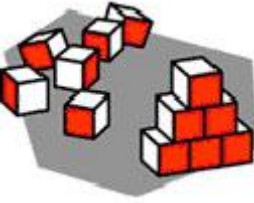



Per questi compiti sono a vostra disposizione






**l'addetto alla sicurezza del comune (ADSIC) e
il delegato upi alla sicurezza del comune.**

Con misure preventive sistematiche si mira a prevenire infortuni e malattie in tutta la Svizzera al fine di evitare dolore e sofferenza nonché costi ingenti.

Chi vuole garantire la sicurezza e la salute dei dipendenti e della popolazione, deve procedere in modo sistematico, adottando per esempio un sistema di sicurezza comprendente i seguenti 10 elementi.



		Esempi nel comune	Indicazioni / Documentazioni / Aiuti
	<p>1. Modello di sicurezza, obiettivi di sicurezza</p> <p>Chi vuole sicurezza, deve farne una professione, fissare obiettivi e agire in modo da poterli raggiungere</p>	<ul style="list-style-type: none"> Realizzare e comunicare il modello di sicurezza del comune Realizzare concetto di sicurezza, fissare obiettivi per l'anno e comunicarli 	<ul style="list-style-type: none"> L'esecutivo del comune porta la responsabilità
	<p>2. Organizzazione della sicurezza</p> <p>L'organizzazione della sicurezza regola compiti, competenze e responsabilità in merito a sicurezza e protezione della salute nel comune.</p>	<ul style="list-style-type: none"> Eleggere delegato/a upi alla sicurezza Eleggere addetto alla sicurezza (ADSIC) Regolare compiti, competenze e responsabilità 	<ul style="list-style-type: none"> Documentazioni upi per le autorità comunali Documentazioni di CFSL, Suva e associazioni di settore
	<p>3. Formazione, istruzione, informazione</p> <p>Per poter agire in modo sicuro e nel rispetto della salute, bisogna disporre delle nozioni necessarie. Queste vengono fornite con formazioni mirate e continue di tutti i collaboratori e con informazioni divulgate tra la popolazione.</p>	<ul style="list-style-type: none"> Formare il delegato upi alla sicurezza e l'ADSIC Far arrivare informazioni e pubblicazioni anche ai collaboratori comunali e alla popolazione 	<ul style="list-style-type: none"> Concetto di formazione dei delegati upi alla sicurezza Corsi di CFSL e Suva nonché di organizzazioni settoriali
	<p>4. Regole di sicurezza</p> <p>Le regole di sicurezza permettono ai collaboratori e a terzi di comportarsi in qualsiasi momento in modo sicuro. Regole specifiche sono indispensabili particolarmente per compiti e attività pericolose e straordinarie.</p>	<ul style="list-style-type: none"> La sicurezza e la protezione della salute deve essere <ul style="list-style-type: none"> - inserita nei progetti - integrata nei mandati per le imprese esterne Rispettare durante tutti i lavori Rispettare le regole di sicurezza anche nel tempo libero 	<ul style="list-style-type: none"> Documentazioni upi per pianificazione e realizzazione di costruzioni Consulenze sul luogo effettuate da specialisti dell'upi Direttive di CFSL e Suva
	<p>5. Individuazione dei pericoli, valutazione del rischio</p> <p>Solo i pericoli che si conoscono possono essere eliminati. Un compito centrale del lavoro volto alla sicurezza è l'individuazione dei pericoli nel comune e la valutazione dei rischi.</p>	<ul style="list-style-type: none"> Individuazione dei pericoli, effettuare e documentare regolarmente la valutazione dei rischi Registrare, chiarire e documentare gli infortuni e gli infortuni evitati per poco, professionali e del tempo libero 	<ul style="list-style-type: none"> Incaricare l'ADSIC e il DS dell'upi comunali Servirsi delle schede di controllo dell'upi e della Suva

	<p>6. Pianificazione e realizzazione delle misure</p> <p>I pericoli possono essere eliminati o ridotti a un minimo accettabile con misure idonee. Bisogna assicurare che le misure prese restino efficaci a lungo termine.</p>	<ul style="list-style-type: none"> • Risanare i punti pericolosi • Pianificare e realizzare programmi di risanamento e azioni • Documentare e divulgare il piano delle misure 	<ul style="list-style-type: none"> • Documentazioni upi • Consulenza effettuata da specialisti dell'upi • Documentazioni della CFSL e della Suva • Consulenza effettuata da specialisti della Suva
	<p>7. Organizzazione delle emergenze</p> <p>In caso di ferite e malattie acute deve essere garantito un soccorso tempestivo e qualificato. Per i posti di lavoro non legati a un luogo fisso, il pronto soccorso deve essere continuamente adeguato alla situazione. Contro il fuoco è necessario disporre delle adeguate misure antincendio.</p>	<ul style="list-style-type: none"> • Organizzare e aggiornare continuamente un pronto soccorso • Istruire regolarmente i dipendenti comunali e la popolazione sull'organizzazione e il comportamento in caso d'emergenza • Acquistare materiale di pronto soccorso e controllarlo regolarmente 	<ul style="list-style-type: none"> • Vigili del fuoco • Pronto soccorso • Samaritani del comune • Istruttore samaritani del comune
	<p>8. Collaborazione</p> <p>Per il comune la collaborazione significa anzitutto poter usufruire delle nozioni della popolazione e di coinvolgere le persone interessate. Le decisioni prese insieme vengono accettate meglio.</p>	<ul style="list-style-type: none"> • Garantire la collaborazione dei collaboratori comunali 	<ul style="list-style-type: none"> • Segretario comunale • Ufficio anagrafe
	<p>9. Protezione della salute</p> <p>L'integrazione di basi e regole ergonomiche, igieniche e psicologiche nell'ambito lavorativo sono la premessa per un ottimo ambiente lavorativo. In particolare vanno rilevati sistematicamente i fattori patogeni e – dove necessario – vanno prese le misure idonee.</p>	<ul style="list-style-type: none"> • Al momento dell'allestimento del posto di lavoro tener conto dell'ergonomia 	<ul style="list-style-type: none"> • ADSIC del comune
	<p>10. Controllo Audit</p> <p>Controllare regolarmente se gli obiettivi fissati in merito a sicurezza e protezione della salute vengono raggiunti.</p>	<ul style="list-style-type: none"> • Tenere una statistica sugli infortuni e sulle assenze, informare periodicamente sui risultati (management delle assenze) • Individuare i punti pericolosi nella circolazione stradale, nello sport, in casa e nel tempo libero 	<ul style="list-style-type: none"> • ADSIC del comune • Delegato upi alla sicurezza del comune

Base: Suva: I 10 elementi